



■マリンハウスシーサー 阿嘉島店
〒901-3311
沖縄県島尻郡座間味村阿嘉162番地
Tel.098-987-2973 Fax.098-987-2820



■マリンハウスシーサー 那覇店
〒900-0001
沖縄県那覇市港町2-3-13
Tel.098-869-6329 Fax.098-869-6296



■マリンクラブベリー
〒905-0026
沖縄県名護市喜瀬115-2
喜瀬ビーチパレスホテル内1F
Tel.0980-54-8801 Fax.0980-54-8802



■マリンクラブベリー(カヌチャ店)
〒905-2263
沖縄県名護市阿部156-2
Tel.0980-51-9610 Fax.0980-51-9610



■シーサー海人商店
〒900-0001
沖縄県那覇市港町2-2-2
Tel.098-860-7773 Fax.098-860-7645



■シーサーセブ店
ANDALUCIA CREST SUBD. BLK 4 LOT 9 GABI,
Cordova, Cebu, Philippines



慶良間諸島



ご覧ください ▶ 『沖縄自然体験学習プログラム』 ホームページ

沖縄自然体験学習プログラム

検索

URL. <http://www.kyoikuryokou.com>

お気軽にお問合せください ▶ 株式会社シーサー 営業部

TEL.098-866-4519 FAX.098-866-4518 E-mail.taiken@kyoikuryokou.com

2019年9月改訂



株式会社シーサー 沖縄自然体験学習 プログラム

MARINE HOUSE
SEASIR MARINE CLUB **Berry**



Okinawa

<http://www.kyoikuryokou.com/>

～はじめに～

沖縄県は、日本で唯一の亜熱帯海洋性気候に属し、那覇市の年間平均気温は摂氏22度、冬季も暖かく10℃以下になることはほとんどありません。

また、東西1,000km 南北400kmに及ぶ広大な海域に点在する160余りの島々から成り立っており、周りを海に囲まれ隔離された環境のもとで独自の進化を遂げた多種多様な動植物が生息し、「東洋のガラパゴス」とも呼ばれています。

こうした亜熱帯の豊かな海や川、山を舞台にした「沖縄自然体験学習プログラム」は、本土では見ることのできない亜熱帯の自然を観察、体験しながら自然にふれることで、その素晴らしさを実感していただけます。

沖縄自然体験学習プログラムの目指している事

- ① 日常の環境を離れ「自然の神秘」「新しい発見」に遭遇し、生涯忘れられない素晴らしい体験をすることで、素直に感動し「生きる力」を育む。
- ② 恵まれた美しい自然に感動する心など、体験学習を通じて「心の教育」を推進する。
- ③ 地域社会の身近な環境問題（ゴミ、サンゴ白化現象など）を教材に、体験的な活動を重視した「環境教育」を推進する。
- ④ 自然体験活動などの豊かな体験活動を通して、グループで、チームで協力することにより「コミュニケーション能力」の育成を図る。

■沖縄自然体験学習プログラムのポイント

1 沖縄の自然を熟知した、実績を持つ専門スタッフが担当します。	2 ウェットスーツ・マリナーブーツの着用で身体を守ります。
3 充実した保有施設・設備で大規模なニーズにも対応できます。	4 メンテナンスの行き届いた安全な器材を使用します。

沖縄自然体験学習プログラムはマリナー・アウトドアスポーツを楽しむ、皆で知識や技術を習得した達成感・爽快感を味わうのも醍醐味ですが、プログラムを通して海や山の自然の素晴らしさ、生命の尊さを知り、今一度人と自然の調和の大切さを学んでほしいと思います。

五感六感を使って、「自然界からのメッセージの何か」を感じとってください…。

株式会社シーサー 代表取締役 稲井日出司

学生さんに人気のメニュー

マリナーメニューに、体験時間の短いメニューを組み合わせ、お得なセット価格で複数メニュー体験できるプランがおすすめです。



■他にもお得なセットプランを沢山ご用意しております。

目次

メニュー紹介	P2	ダイビング	マリナーメニュー	熱帯魚たちと一緒に泳いだり、フワフワとした無重力感覚を味わえたり、初めての体験に感動がいっぱいです。
	P4	スノーケリング	マリナーメニュー	透明度の高い沖縄の海に広がる『サンゴと熱帯魚の楽園』。覗いた瞬間、美しい水中世界に歓声があがります。
	P6	3大ジェットメニュー	ジェットメニュー	真っ青な海の上を風を切り波に乗って疾走します。スリル満点、仲間と一緒に盛り上がる、修学旅行の定番メニュー。
	P8	オーシャンカヤック	カヤックメニュー	二人乗りのカヤックで美しい海の上を、力を合わせて漕ぎ進みます。海風を体全体で感じながら自然を満喫できます。
	P9	リバートレッキング	アウトドアメニュー	亜熱帯ジャングルの雰囲気漂う森林の中の小川を、アドベンチャー気分いっぱいトレッキングしていきます。
	P10	マングローブカヤック	アウトドアメニュー	マングローブが生い茂る神秘的な川をカヤックで探索します。ここでしか見ることのできない自然がいっぱいです。
	P12	マリクラフト	漁れない海メニュー	貝殻やサンゴのかけら、流木を拾い集めて、世界にひとつだけの作品を作りあげます。
	P13	サンゴ風鈴教室	漁れない海メニュー	貝殻やサンゴのかけら、流木を拾い集めて、世界にひとつだけの作品を作りあげます。
	P14	グラスボート	漁れない海メニュー	透明度が高く、触れそうなほど近よってくる沢山の熱帯魚をじっくり観察できます。
	P15	ホエールウォッチング	那覇発 漁れない海メニュー	毎年子育ての為に沖縄にやってくる、野生クジラたちの雄大かつ神秘的な生態を目の当たりにできます。

開催に関して	P16	フィールドマップ	P30	予約から開催まで
	P17	開催地見取り図	P32	参加にあたって
	P20	安全管理資料	P33	よくある質問 会社概要



水中体験は心の成長 ダイビング

沖縄の海は世界でもトップクラスの透明度を誇り、珊瑚礁をはじめ色とりどりの熱帯魚や生物たちが息づいています。フレンドリーな熱帯魚たちと共に泳いだり、フワフワとした無重力感覚を味わったり、初めてダイビングを体験する感動は生涯忘れることのできない素晴らしい経験となることでしょう。また、肉体的・精神的にも変化が大きいこの時期にダイビングを経験することで心の発育をサポートします。



体験ダイビングのポイント

- ★日常生活では決して味わう事のできない感覚
- ★水中でも活動できるという驚き、出来た!という自信を得る
- ★社会人になって人脈を作るツールになる

使用器材 ※全てこちらをご用意致します。



 
メガネ コンタクトレンズ
視力0.1未満の方には
度付きマスクをご用意します!

※ダイビングで使用する潜水器材はインストラクターが操作するので、参加者が操作方法を覚える必要はありません。

沖縄の言葉で美しいことを「美(ちゅら)」と言います。青い海、白い砂浜、そして世界有数の珊瑚礁に囲まれた沖縄の「ちゅら海」…。太陽の光によってエメラルドグリーンからコバルトブルーへと千変万化する美しい青と島々の緑が織り成す豊かな大自然。透明感のある水中世界は色とりどりの珊瑚の群落に覆われ、そこには多種多様な魚が生息し、その豊かな生態系の模様はととも神秘的です。

EXPERIENCE DIVING

メニューの流れ



ブリーフィング(説明)

潜水前の注意事項、マスク・足ひれなどの使い方、水中サインの説明
※通常ボートに乗って、沖合いのポイントへ移動して行きます。

0分



水面練習

ボートでポイント到着後、ボートの周りで浮きながら(ビーチから入る場合は足の立つ浅瀬で)、実際に水面へ顔をつけて口呼吸の練習

15分



ツアー

練習後、いよいよ20~30分の水中ツアーへ出発!

30分

60分

開始

所要時間 約1時間

終了



ラッキーII

- 開催期間 : 通年
- 開催場所 : ○カヌチャビーチ
○ウインドビーチ
○21世紀の森ビーチ
○喜瀬ビーチ
- スタッフ比率 : 2名に対し1名
- ご準備頂くもの: 水着/着替え
- ※水着着用で集合してください。
- ★バスタオルは無料貸し出しをご利用頂けます。

■体験時間: 1時間 (おひとりあたり)
※更衣等の時間を除く

最大開催人数	所要時間
30名	1時間(1ローテ)
90名	半日(3ローテ)
180名	終日(6ローテ)

徹底します!

◎2名に対し1名の引率体制

水中では参加者2名に対しインストラクター1名が引率します。(一般的には4名に対し1名の引率)

◎水上監視員の配置

陸上に水上監視員を配置し、万が一トラブルが発生した場合は迅速に駆けつけます。

◎資格保持者がご案内

インストラクターはダイビングのプロ資格とダイビングレスキュー及び一般のライフセーバーファーストエイドの資格を有しています。

水中での引率体制

※1名のインストラクターが参加者2名の手を引いて水中世界を案内します。



泳げない方でも安心してご参加頂けます。

ご協力下さい!

参加者には事前に健康調査票へご記入頂き、該当項目がある場合は参加のお断りや医師の診断を受けて頂くことがあります。



新しい自分との出会い

スノーケリング

SNORKELING

手軽な器材(水中マスク、スノーケル、フィン)を使って水面から海の様子を覗いてみましょう。ブルーのグラデーションが美しい沖縄の海、そこにはかわいい熱帯魚と珊瑚の楽園が広がっています。また、海という環境では、スポーツが得意な子も苦手な子も全員が平等です。一人一人の新たな一面を見たり感じたりできる良い経験になります。

※浮力のあるウェットスーツやライフジャケット(任意)を着用、またスノーケルで楽に呼吸ができるので泳ぎが不得意な方でも安心して参加することができます。



スノーケリングのポイント

- ★道具の使い方を通し、海での注意事項を学び、自身の海難事故防止につながる
- ★呼吸器の発育サポートになる
- ★大人になっても必ず残るスキルが身に付く

使用器材 ※全てこちらでご用意致します。



ウェットスーツ シュノーケル マリンブーツ ライフジャケット



視力0.1未満の方には
度付きマスクをご用意します!

メニューの流れ



ブリーフィング(説明)

入水前の注意事項、マスク・足ひれ等の使い方、水中サインの説明
※通常ボートまたはバナナボートに乗って、沖合いのポイントへ移動して行きます。

0分

開始



水面練習

ボートでポイント到着後、ボートの周りで浮きながら(ビーチから入る場合は足の立つ浅瀬で)、実際に水面へ顔をつけて口呼吸の練習

15分



ツアー

練習後、いよいよ20~30分の水中ツアーへ出発!

30分

60分

所要時間 約1時間 終了



バナナボート、ラッキーII

- 開催期間 : 通年
- 開催場所 : ○カヌチャビーチ
○ウィードビーチ
○21世紀の森ビーチ
○喜瀬ビーチ
- スタッフ比率 : 10名に対し1名
- ご準備頂くもの: 水着/着替え
- ※水着着用で集合してください。
- ★バスタオルは無料貸し出しをご利用頂けます。

■体験時間: 1時間(おひとりあたり)
※更衣等の時間を除く

最大開催人数	所要時間
60名	1時間(1ローテ)
180名	半日(3ローテ)
360名	終日(6ローテ)

徹底します!

◎10名に対し1名の引率体制

水中では参加者10名に対しインストラクター1名が引率します。

◎水上監視員の配置

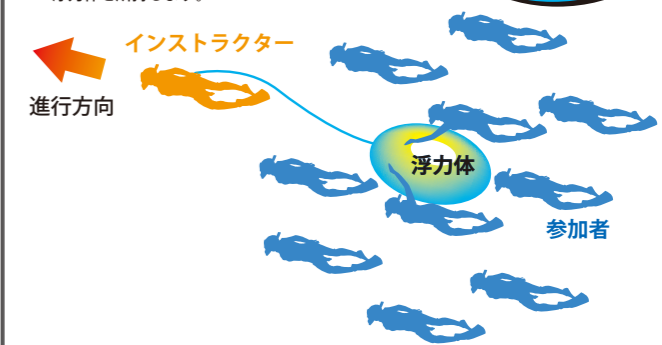
陸上に水上監視員を配置し、万が一トラブルが発生した場合は迅速に駆けつけます。

◎資格保持者がご案内

インストラクターはダイビングのプロ資格とダイビングレスキュー及び一般のライフセーバーファーストエイドの資格を有しています。

水中での引率体制

※インストラクターは各自1個の浮力体を所持します。



泳げない方でも安心してご参加頂けます。

ご協力下さい!

参加者には事前に健康調査票へご記入頂き、該当項目がある場合は参加のお断りや医師の診断を受けて頂くことがあります。



海が怖い、泳ぎが苦手な方も笑顔になる爽快マリンスポーツ体験

3大ジェットメニュー

JET MENU

★悪天候にも強い！台風以外は開催できます。



バナナボート

大きなバナナボート(浮力体)をマリジェット(水上バイク)で様々な動きを加えて引っ張ります。風を切り、波に乗って疾走するのでスリル満点！今や修学旅行の定番になっているメニューです。



- 開催期間:通年
- 開催場所:カヌチャビーチ、ウィードビーチ、21世紀の森ビーチ、喜瀬ビーチ
- スタッフ比率:1艇に対し1名
- ご準備頂くもの: 水着/ビーチサンダル/着替え
- ※水着着用で集合してください。
- ★バスタオルは無料貸し出しをご利用頂けます。
- 体験時間:約10分(おひとりあたり) ※更衣等の時間を除く

最大開催人数	所要時間
80名	1時間
240名	半日
480名	終日

■メニューの流れ
グループ編制(1グループ7~10名)
▼
落水時の注意事項等を説明
▼
メニュー実施

ジェットスキー

海の上を疾走する水上バイク！日常生活では決して体感する事の出来ない体験です。



- 開催期間:通年
- 開催場所:カヌチャビーチ、ウィードビーチ、21世紀の森ビーチ、喜瀬ビーチ
- スタッフ比率:1艇に対し1名
- ご準備頂くもの: 水着/ビーチサンダル/着替え
- ※水着着用で集合してください。
- ★バスタオルは無料貸し出しをご利用頂けます。
- 体験時間:約10分(おひとりあたり) ※更衣等の時間を除く

最大開催人数	所要時間
40名	1時間
120名	半日
240名	終日

■メニューの流れ
グループ編制(1グループ2名)
▼
落水時の注意事項等を説明
▼
メニュー実施

スーパーマーブル

大きな浮き輪をマリジェットで引っ張ります。ジェットが曲がると横滑りするので遠心力を体感できます。



- 開催期間:通年
- 開催場所:カヌチャビーチ、ウィードビーチ、21世紀の森ビーチ、喜瀬ビーチ
- スタッフ比率:1艇に対し1名
- ご準備頂くもの: 水着/ビーチサンダル/着替え
- ※水着着用で集合してください。
- ★バスタオルは無料貸し出しをご利用頂けます。
- 体験時間:約10分(おひとりあたり) ※更衣等の時間を除く

最大開催人数	所要時間
40名	1時間
120名	半日
240名	終日

■メニューの流れ
グループ編制(1グループ3~4名)
▼
落水時の注意事項等を説明
▼
メニュー実施

使用器材 ※全てこちらでご用意致します。



ウェットスーツ マリンブーツ ライフジャケット ※バナナボートはヘッドギア着用



メガネ コンタクトレンズ

ご協力下さい！

参加者には事前に健康調査票へご記入頂き、該当項目がある場合は参加のお断りや医師の診断を受けて頂くことがあります。

徹底します！

- ◎1艇に対し1名の引率体制 1艇(バナナボート最大10名/ジェットスキー最大2名/スーパーマーブル最大4名)に対し1名のインストラクターが担当します。
- ◎水上監視員の配置 陸上に水上監視員を配置し、万が一トラブルが発生した場合は迅速に駆けつけます。
- ◎資格保持者がご案内 インストラクターは特殊船舶操縦士以上の免許を有し、マリジェットを専門に担当するスタッフです。



潮の流れと風をよんで楽しもう

オーシャンカヤック

SEA KAYAK

潮の香りや爽やかな風を感じながら自分の力だけで進むカヤックを体験しよう。シーカヤックはとても気持ちいい乗り物です。透明度抜群の海はカヤックの上からでも水中の珊瑚礁の様子をうかがうことができます。



メニューの流れ



ブリーフィング(説明)

ガイドインストラクターによる説明と陸上練習

0分 開始



ツアー

インストラクターについてショートツアーへ出発!

5分 所要時間 約0.5時間 30分 終了

- 開催期間: 通年
- 開催場所: ○カヌチャビーチ
○ウィードビーチ
○21世紀の森ビーチ
○喜瀬ビーチ
- スタッフ比率: 5艇に対し1名
- ご準備頂くもの: 水着/ビーチサンダル/着替え
※水着着用で集合してください。
- ★バスタオルは無料貸し出しをご利用頂けます。
- 体験時間: 30分(おひとりあたり)
※更衣等の時間を除く

最大開催人数	所要時間
60名	1時間(2ローテ)
180名	半日(6ローテ)
360名	終日(12ローテ)

徹底します!

- ◎ **5艇に対し1名の引率体制** 5艇(1艇2名乗)に対しインストラクター1名が引率します。
- ◎ **状況の把握と安全確保** 参加者の人数、コンディション、コース状況を十分に把握し潜在的なトラブルを予知しながら安全で楽しいツアーへと導きます。
- ◎ **資格保持者がご案内** インストラクターは通常業務でカヤックを担当している専門スタッフです。

使用器材 ※全てこちらをご用意致します。



※スノーケリングを有料でお付けできます。

www.kyoikuryokou.com



沖縄の子ども達の遊び場を体験しよう

リバートレッキング

RIVER TREKKING

人の手が入っていない亜熱帯ジャングルの雰囲気が漂う森と川の中をトレッキングして行きます。澄み切った清流の周りには古生代から群生するシダやヘゴ科の植物がうっそうと生い茂り、行く手を阻む川や岩山をアスレチックに渡り歩くのは、アドベンチャー気分いっぱいジャングル探検のようです。また、地元の子どもの遊び場となっている自然の中で、自分の力を試したり、知らないものに出会うこともできます。



メニューの流れ



ブリーフィング(説明)

ガイドインストラクターによる開催地及び諸注意事項の説明

0分 開始



ツアー

ガイドインストラクターを先頭にレクチャーを交えながらゴールのター滝を目指します。途中、滝つぼで泳ぐこともできます。

90分 終了

所要時間 約1.5時間

- 開催期間: 通年
- 開催場所: 平南川(ター滝)
- スタッフ比率: 10名に対し1名
- ご準備頂くもの: 着替え
※濡れてもよい服装でご参加下さい。(水着も着用可)
※腰の深さまで川の中に入る場合があります。
※荷物はリュックなどに入れ、両手が使えようして下さい。
- ★バスタオルは無料貸し出しをご利用頂けます。
- 体験時間: 1.5時間(おひとりあたり)
※集合場所から現地までの移動時間等を除く

最大開催人数	所要時間
40名	半日(1ローテ)
80名	終日(2ローテ)

徹底します!

使用器材



マリナーブーツ



メカネ



コンタクトレンズ

◎専門のガイドスタッフが担当

ガイドスタッフはトレッキングツアーを担当しているほか、各種マリンスポーツのインストラクターでもあり沖縄の自然を熟知したプロフェッショナルです。

◎状況の把握と安全確保

参加者の人数、コンディション、コース状況を十分に把握し潜在的なトラブルを予測しながら安全で楽しいツアーへと導きます。

◎資格保持者がご案内

ガイドスタッフはライフセイバーファーストエイドなどのレスキュー資格所有者で、迅速かつ適切な対応処置を施します。

ご協力下さい!

参加者には事前に健康調査票へご記入頂き、該当項目がある場合は参加のお断りや医師の診断を受けて頂くことがあります。

www.kyoikuryokou.com



人々の生活を守る「マングローブ林」を探検

マングローブカヤック

ポイント 日本本土では体験できない

MANGLOBE KAYAK

マングローブは亜熱帯地方の河口付近の潮干帯に生息する植物の総称です。別名「海の里山」とも言われ、水の中に群生する不思議な生態系を持ち様々な食物連鎖を形成します。また、台風時の高波、地震による津波、そのような自然災害の経験からマングローブ林の大切さや防災林の重要性が再認識されています。そんなマングローブが生い茂る日本有数の川をカヤックに乗込み探検に出ます。

探検中は、小動物やマングローブの役割などに関してガイドを織り交ぜながらツアーを開催します。



使用器材



ライフジャケット

★カヤックは、安定性抜群の「マリブ2」を使用します。



メカネ



コンタクトレンズ

ご協力下さい！

参加者には事前に健康調査票へご記入頂き、該当項目がある場合は参加のお断りや医師の診断を受けて頂くことがあります。

注) 体重が極端に重いなどで、体を縮めて座ることが困難な方はカヤックに乗れない場合があります(個人差によります)。

■メニューの流れ



ブリーフィング(説明)

開催場所、諸注意事項、カヤックの操縦方法などについて説明します。

0分

開始



ツアー

ガイドインストラクターを先導に、マングローブを観察しながら、ツアーを進行します。

5分



自然観察

ガイドインストラクターのレクチャーを聞きながら、沖縄に生息する動植物を徒歩で観察します。

60分

120分

所要時間 約2時間 終了

亜熱帯特有の貴重な動植物が生息しています。(一部)



ヤエヤマヒルギ (支柱根)



オヒルギ (屈曲膝根)



とんとんみー (ミナミトビハゼ)



シオマネキ

- 開催期間: 通年
- 開催場所: 億首川
- スタッフ比率: 5艇に対し1名
- ご準備頂くもの: 着替え
濡れてもよい服装でご参加下さい。(水着も着用可)
★バスタオルは無料貸し出しをご利用頂けます。
- 体験時間: 2時間 (おひとりあたり)
※更衣等の時間を除く

最大開催人数	所要時間
80名	半日(2ローテ)
160名	終日(4ローテ)

徹底します!

◎5艇に対し1名の引率体制

5艇(1艇2名乗)に対しインストラクター1名が引率します。

◎状況の把握と安全確保

参加者の人数、コンディション、コース状況を十分に把握し潜在的なトラブルを予測しながら安全で楽しいツアーへと導きます。

◎資格保持者がご案内

インストラクターは通常業務でカヤックを担当している専門スタッフです。



友達、家族、大切な人へ沖縄流のプレゼント

マリンクラフト

OTHER MENU

海岸を散策してみると、砂浜を一生懸命歩いているカニやドカリ、礁地の小魚やエビなど色々な発見があります。また、砂浜に流れ着いた貝殻や珊瑚のかけら、流木を拾い集めて世界にひとつだけの作品を作りましょう。沖縄の思い出をお土産に!



■メニューの流れ

ブリーフィング (説明) 施設・諸注意事項、作成方法などの説明。	マリンクラフトスクール ガイドインストラクターの先導でビーチにて材料を集めて、オリジナルのフォトフレームやメッセージボードなどを作成します。
0分	5分
開始	所要時間 約1.5時間
	終了

■開催期間: 通年
■開催場所: ○カヌチャビーチ
○ウインドビーチ
○21世紀の森ビーチ
○喜瀬ビーチ

■スタッフ比率: 30名に対し1名
■体験時間: 1.5時間 (おひとりあたり)

最大開催人数	所要時間
80名	半日
160名	終日

メカネ コンタクトレンズ

※体験時間には個人差があります。



どこにいても沖縄気分!サンゴの音色を持って帰ろう

サンゴ風鈴教室

OTHER MENU

「どこにいても沖縄気分!」沖縄にはサンゴの風鈴があります。きれいな音を奏で、沖縄の海を思い出させてくれるオリジナルのサンゴ風鈴を作ってみませんか。自分で選んだものをそのまま形に残せて、コンパクトにまとめられるので持ち帰りも楽です。ドアノブにかけたり、窓際にかけてお使い頂けます。



■メニューの流れ

説明・素材集め 諸注意事項のあと、ビーチにてサンゴや貝などの材料を集めます。(悪天候時はこちらで用意しているものを利用)	制作 集めた素材を使い、制作。
0分	20分
開始	所要時間 約1時間20分
	終了

■開催期間: 通年
■開催場所: イナーナテント、ビーチテント
■スタッフ比率: 20名に対し1名

■所要時間: 1時間20分

最大開催人数	所要時間
80名	半日
160名	終日

メカネ コンタクトレンズ

※体験時間には個人差があります。

? 文化体験のよくある質問 Q&A

- ① 実施当日に急な文化体験希望者が出ても対応可能ですか?
A. はい、材料を常時ご準備していますので対応可能です。
- ② 開催場所はどこですか?
A. ビーチ横で開催します。
- ③ 荒天時にマリン体験が行えない場合は文化体験へ振替可能ですか?
A. はい、可能です。
- ④ 雨が降って、貝殻やサンゴなどの材料が集められない場合はどうしますか?
A. 予めこちらで材料は集めておりますので、雨天でも大丈夫です。



海に入らなくても沖縄の海の世界を楽しめる

カヌチャ発 グラスボート

OTHER MENU

ボートからガラス越しに、または海岸を散策して海に生息する生き物たちの不思議な世界を覗いてみましょう。心癒す癒しの世界には新しい発見がいっぱいです。



メニューの流れ

乗船

出港前に船の設備・諸注意事項、進行手順等についての説明

0分

水中観察

ガイドスタッフによる説明を聞きながら水中を観察し、美しい海を周遊します。

5分

30分

開始 所要時間 約0.5時間 終了

■開催期間：通年

■開催場所：カヌチャビーチ

■スタッフ比率：1艇に対し1名
(1艇14名乗り)

■体験時間：30分(おひとりあたり)

最大開催人数	所要時間
14名	30分
28名	1時間
84名	半日



※一般の方と乗り合いになる場合もございます。予めご了承ください。 ※カヌチャビーチ限定



1月～3月の沖縄はくじらでいっぱい!くじら博士と行く!

那覇発ホエールウォッチング




WHALEWATCHING

日夜クジラの研究を続けるくじら博士たちが、体重30t、体長15mもの巨大哺乳動物「ザトウクジラ」の繁殖地ケラマ周辺へご案内します。ザトウクジラは別名「はしゃぎクジラ」とも言われており、尾びれ打ちやジャンプなどパフォーマンスが多彩、雄大かつ神秘的なクジラの生態を目の当たりにできます。また、クジラが潜伏、現れるまでの待ち時間も秘密兵器「クジラのヒゲ(標本)」を触って、ここでしか聞けない「クジラのラブソング」を聴いて、クジラの魅力を体験できます。



■開催期間	1月下旬～3月 (3月の土日祝祭日を除く)	■体験時間：3.5時間	
■開催場所	○ケラマ諸島 ○本島周辺	最大開催人数	
■スタッフ比率	40名に対し3名	所要時間	
■ご準備頂くもの：		40名	半日(1ローテ)
・海上は風が強くて体感温度が低い場合があります。また波しぶきや突然の雨で濡れる場合もありますので必ず防寒具(ジャケット、ウィンドブレーカー)をご用意下さい。		80名	終日(2ローテ)
・船上は不安定ですので運動靴などご参加ください。			
・ボートは多少揺れますので酔い止めの服用をおすすめします。			



大型船なので揺れも少なく、2階デッキは見晴らしの良い360°パノラマ広々デッキ

徹底します!

◎40名に対し3名の引率体制

1クラス約40名に対してガイドインストラクター3名(船長1名含む)が引率します。

◎専門のスタッフがご案内

ガイドスタッフは通常業務でホエールウォッチングツアーを担当している他、マリンスポーツインストラクターでもありレスキュー技術も習得した専門のスタッフが担当。

◎安全対策器材常備

安全対策器材としてAED(自動体外式除細動器)、酸素キット、救命浮輪、ロープ、双眼鏡、ホイッスル、拡声器などを常備。

クジラのパフォーマンスや豆知識など写真付きの解説が載った「くじらぶっく」をもれなくプレゼント!

※25名以下の場合は乗り合いとなりますのでご了承下さい。

使用器材



ライフジャケット



メガネ コンタクトレンズ

フィールドマップ

各地域間の所要時間(目安) ※各区間の所要時間はおよその目安です。朝晩の通勤ラッシュ時や平日と週末では誤差が出ますので 予めご了承ください。



メニュー開催地見取り図



メニュー開催地見取り図

ウィードビーチ



喜瀬ビーチ



ター滝 (平南川^{ヘナンガワ})

リポートレッキング



億首川^{オクビガワ}

マングロブカヤック



なぜシーサーは安心できるのか

【県内最大規模のマリンレジャーサービス】

株式会社シーサーは1983年にレジャーダイビング専門店として沖縄に誕生しました。沖縄では最も歴史のあるダイビングショップのひとつとして、開業以来無事故を誇っております。現在では沖縄県最大のマリンスポーツ会社に成長し、近年はエコツアーのガイド養成にも力を入れております。また、施設設備、ボート、マリンジェット、シーカヤック等を全て自社所有で整えているので、機動力、組織の運営能力は県内一との評価も頂いております。

社内には効率的な運営の為にサポートオフィス部門、ダイビング器材からボート・車までの各状態を最善に保つためのメンテナンス部門を設け、常に皆様に安全に、そして快適にメニューを体験頂けるよう努めております。

メニューを担当するスタッフはベテラン社員が多く、学校様にも安心して生徒さんをお預け頂けるものと確信しております。もし、実際の現場において不安や不満をお感じになられた場合は、すぐに営業部にお知らせ下さい。直ちに改善・対応を行ないご報告致します。

(社)レジャー・スポーツダイビング産業協会の厳しい審査により認定された、日本でも数少ない『優良事業所』です。

～だからご安心ください～

安心POINT 1 マル優事業者及び優良事業所の指定

沖縄県公安委員会が、「水上安全条例」などに定める安全対策基準が十分に満たされていると認めた海水浴場、潜水業、レジャーボート提供業者及びマリーナ業などの事業者を「安全対策優良海域レジャー提供業者」いわゆる「マル優」事業者として指定する制度です。マル優の指定を受けるには、一定の資格を有する水難救助員やガイドダイバーなどの人的要件の整備や定められた安全設備などの条件を整備した事業者が、指定申出書を公安委員会に提出して審査を受ける必要があります。当社は沖縄県公安委員会より『マル優事業者』としての指定を受けています。

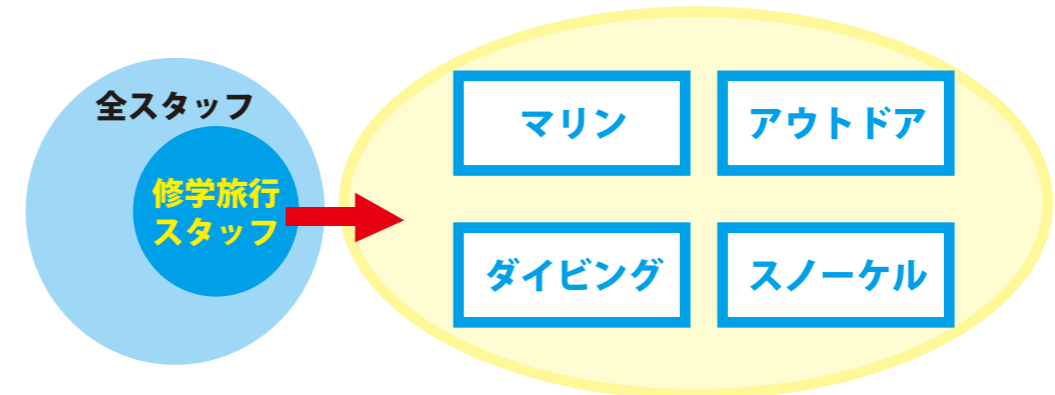


安心POINT 2 修学旅行受け入れ実績



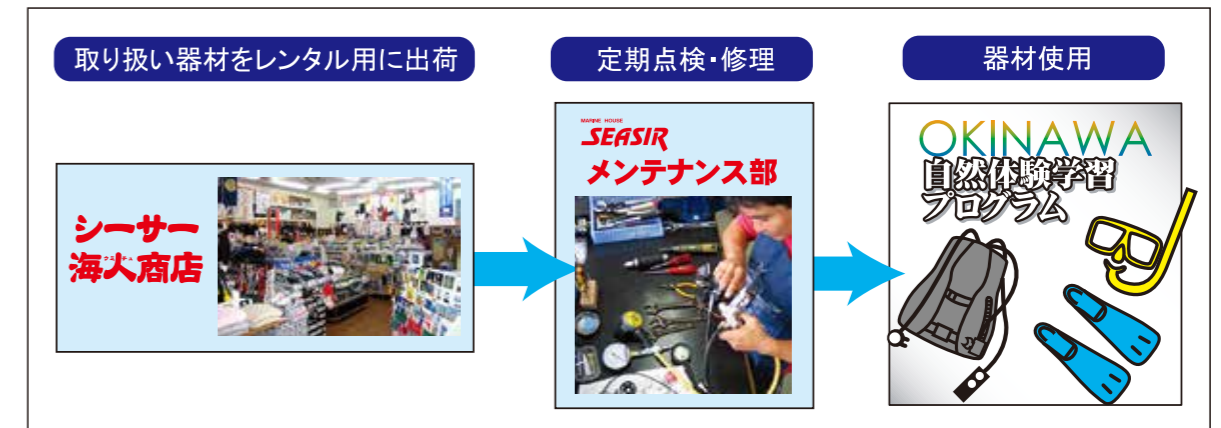
安心POINT 3 修学旅行担当スタッフ

修学旅行を担当するスタッフは、全て当社社員で構成されており、通常業務においても各プログラムを担当しています。毎年1万5千人以上の修学旅行生を担当し、プログラムの進行や安全管理、団体で行う自然体験の陰に潜む危険性を熟知したスタッフが揃っております。



安心POINT 4 安全な使用器材

シーサーグループが運営する全国屈指規模の器材販売店「シーサー海人商店」で取り扱っている器材をすべてのメニューで使用しています。また、メンテナンス部門も運営しており、専門スタッフが、常時器材を定期点検・修理を行っております。これまで一度も器材の点検不備や破損などに起因する事故を起こした事がないのも、日々の細部に渡るチェックがあつてこそです。



安心POINT 5 メニュー開催地の施設・設備

■カヌチャビーチ

トイレ、更衣室、シャワー(シャワーは男性専用3基、女性専用3基)



イナーナハウス



トイレ・更衣室



シャワールーム

■21世紀の森ビーチ

トイレ、更衣室、シャワー(シャワーは男女別で各14基)



トイレ・更衣室



21世紀の森ビーチ

■ウィードビーチ

トイレ、更衣室、シャワー(シャワーは男女別で各6基)



テント(荷物置場)



トイレ・更衣室



ウィードビーチ

※近隣施設「幸喜ビーチ(公共)」にもトイレ、更衣室、男女別シャワー(2基)あります。

安心POINT 6 ウェットスーツ・マリンブーツの着用

ウェットスーツ・ブーツの3大役割

身体の保護

体温の保持

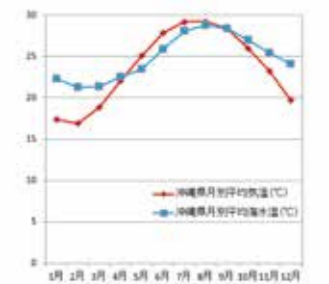
浮力の確保

ウェットスーツは身体の保護、体温の保持、浮力の確保を目的としています。クラゲ、ウニ、珊瑚礁等による怪我から身体を守る、そして冷たい水中での保温に重要な役割を果たします。また、ウェットスーツ自体に浮力がありますので、泳げない方でも安心です。シーサーではウェットスーツ約650着、マリンブーツ約500足を常時完備しておりますので、参加人数が300名様を超える場合でも、全ての参加者に終日ウェットスーツ・ブーツを着用して頂く事が可能です。

気温や参加者の体調を考慮!

ウェットスーツ
マリンブーツ
参加者全員終日着用!
着脱はスタッフがアドバイスします。

沖縄の月別平均気温と平均海水温(2015年~2018年の値)



ウェットスーツ



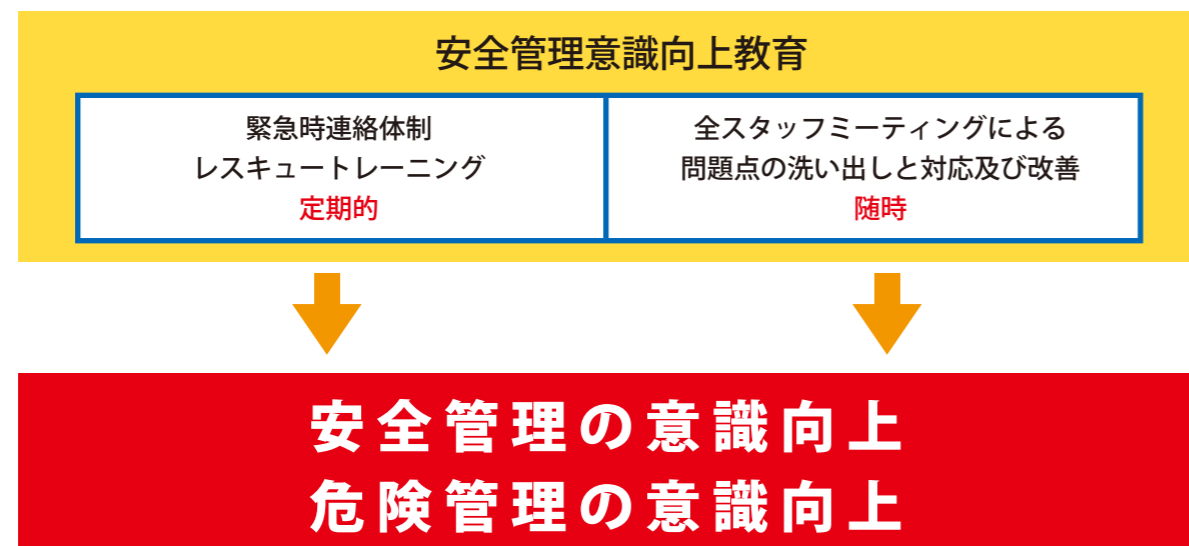
マリンブーツ



注! メガネ・コンタクトレンズの着用に関して
全てのマリンメニュー参加時には、紛失の可能性が高いため、メガネ・ハードコンタクトレンズの着用を禁止しております。(紛失しても構わない使い捨てのソフトコンタクトレンズであれば着用可)
シーサーでは、ダイビングまたはシュノーケリング参加時に使用するレンタルマスクに、度付レンズもご用意しております。これなら目の悪い方でも充分楽しめます!

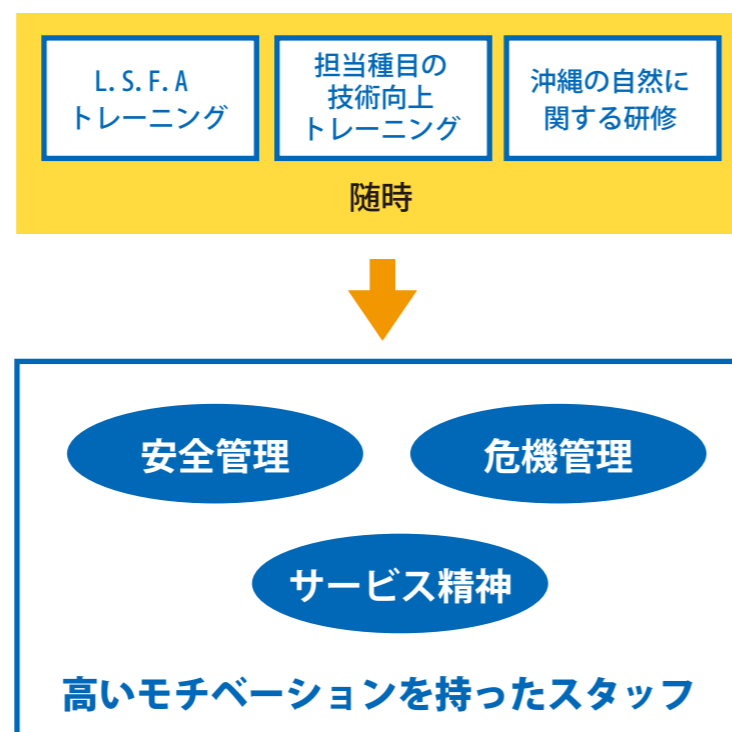
安心POINT 7 定期訓練及び研修

修学旅行を担当するスタッフは全員が当社社員で構成されております。ゆえに、業務指示や就業規則、スタッフ間の伝達事項等も組織的に行なわれております。また、緊急時を想定した『レスキュートレーニング』を定期的実施する事により、迅速な緊急時対応が行なえるように努めています。さらに、全修学旅行スタッフを集めたミーティングを行い、スタッフの安全管理に対するモチベーションの向上や、危機管理意識の向上を図っています。担当スタッフには沖縄の自然環境や動植物等の生態を分かりやすく参加者に伝える事ができるような定期研修も受けさせています。



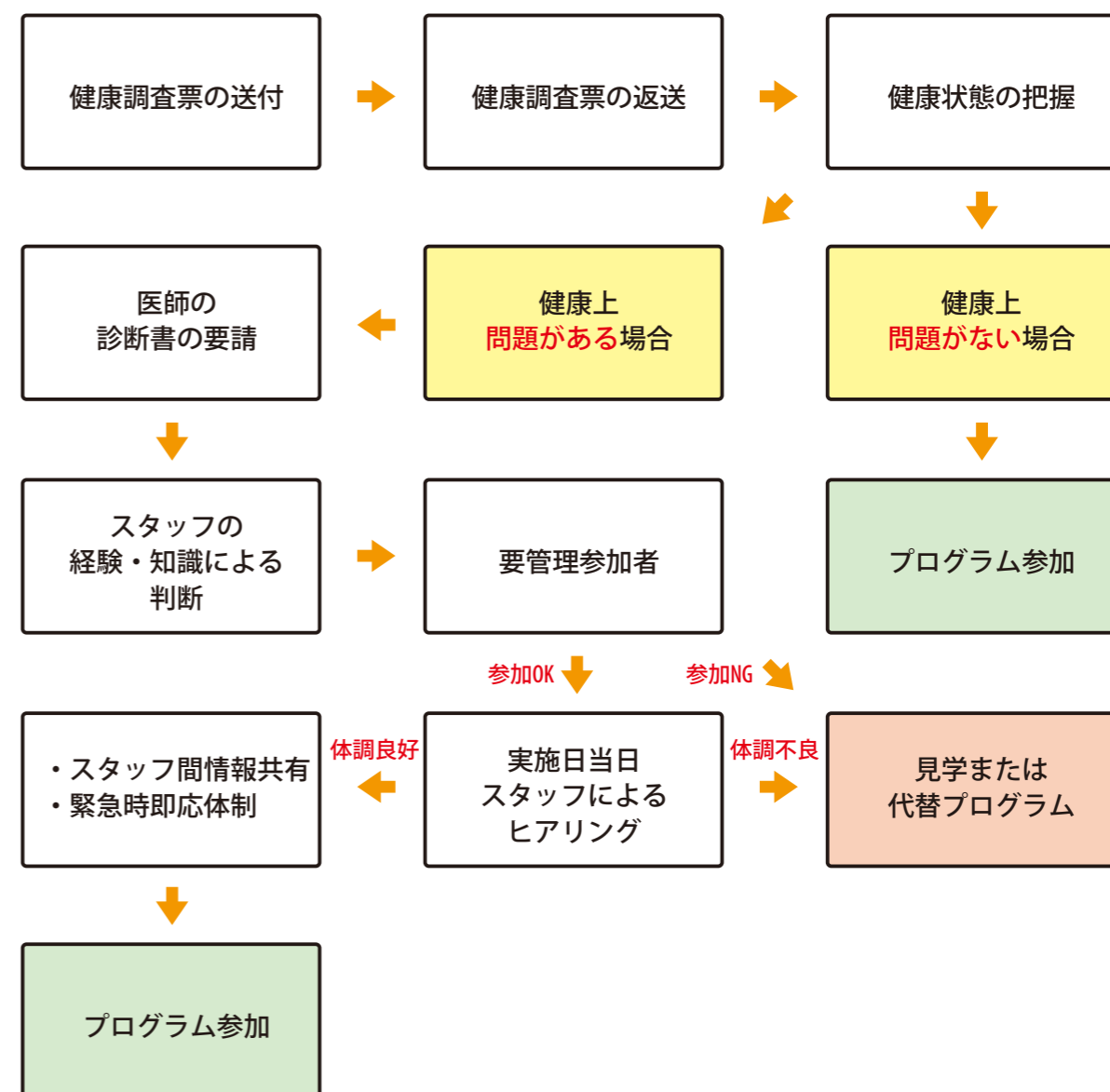
【L.S.F.A. (Life Supporting First Aid)】

日本医師会の最新基準に基づいている唯一の応急手当で、日本で開発された救急蘇生法の教育プログラムです。L.S.F.A.はダイバーだけではなく、一般の方対象に作られたものです。救急蘇生法だけでなく、止血法、骨折、脱臼、捻挫、窒息、全身のケガの調べ方、病気の調べ方等も学習します。L.S.F.A.は実技練習が主体となって進行され、事故防止と緊急時の応急手当が身に付きます。



安心POINT 8 事故の事前防止

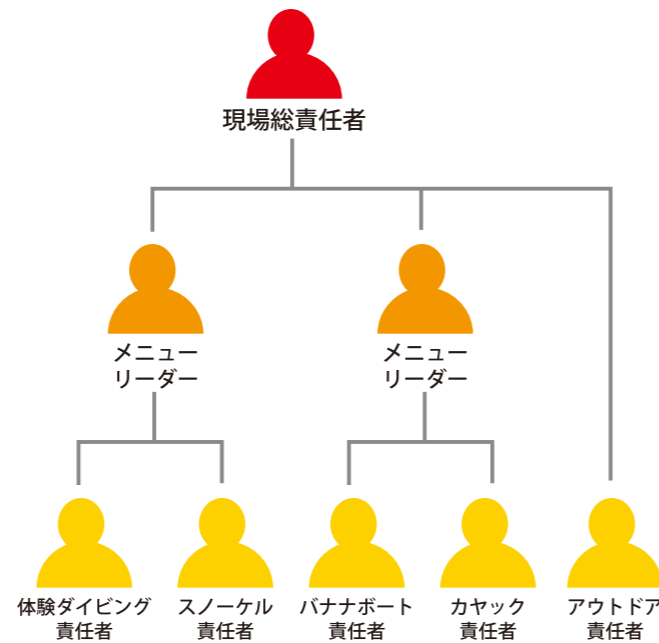
当社「沖縄自然体験学習プログラム」では参加者全員に、健康調査票の送付を行い、事前に健康状態の把握を行なっています。健康上問題が感じられる参加者に対しては、必ず第三者たる医師の判断を参考にします。その際、たとえ診断書において参加許可が出ていても、スタッフの経験や専門知識から判断し参加不相当とする場合があります。参加可能であるが気に懸かる参加者に対しては、実施日当日、スタッフより聞き取り調査を行い、当日の体調状態を確認します。また、対象参加者の健康状態などをスタッフ間で周知し、緊急時に即応可能な体制で臨みます。



安心POINT 9 プログラム中の安全管理体制

① スタッフ配置

当社プログラムは組織的な人員配置を行っております。自然体験プログラム安全管理体制は、現場総責任者・メニューリーダー・担当責任者で構成されており、各スタッフが各自の役割を適切に且つ正確に行なう事により、プログラムの円滑な進行と無事故の運営を目指します。



② 役割



■現場総責任者 (安全監視員・指導係)

プログラム運営に関する責任者です。プログラム全体の進行状態管理や安全管理状況・タイムスケジュール管理・緊急時のコントロール・全スタッフの行動管理を担います。また、各グループリーダーの動きを把握・指示しながら必要に応じた体制に編成する作業も行ないます。



■メニューリーダー (安全管理・進行係)

担当種目全体の進行管理や安全管理を担います。また、参加者が次の項目に移動する場合に、その種目の担当メニューリーダーへ引継ぎを行ないます。
※メニューリーダーはグループ数・メニュー内容によって増減します。また、トレッキング、マングローブカヤック、シーカヤックツアーではメニューリーダーではなく総責任者がその役割を担います。

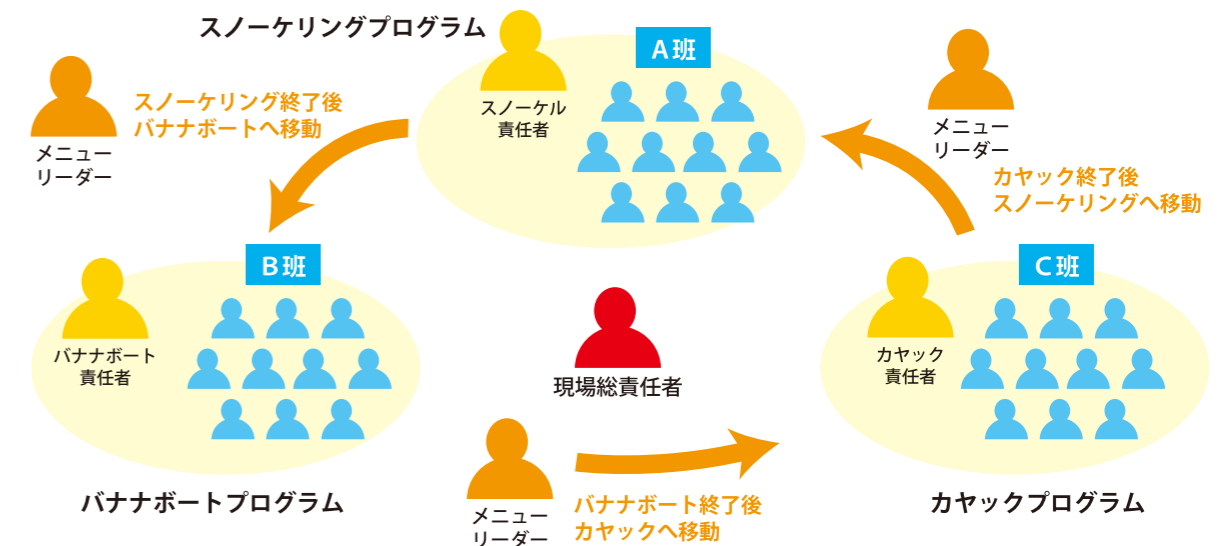


■各メニュー担当責任者

プログラムを実際に行ないます。プログラム実施中は参加者に事故がないように注意を払いながらプログラムを実施する事に専念します。また、実施後に参加者に異常がないか確認することも担います。

③ グループコントロール

現場責任者を軸に、予め決められたタイムスケジュールに沿ってプログラムを進行していきます。「沖縄自然体験学習プログラム」は事前に参加者を幾つかの班に分ける事により、組織的な安全管理・プログラム進行を実施します。右の図は3種類のプログラムを3班編成で行なう場合のコントロール例になります。右記の場合、各班 (A班/B班/C班) は各種目エリア (スノーケル/バナナボート/カヤック) を移動しながらプログラムを実施します。メニューリーダーは各班の各エリアへの移動を安全且つスムーズに行なう役割を担います。各種目責任者はプログラムを安全且つスムーズに実施する事に専念し、現場責任者はメニューリーダー・種目責任者・参加者各班の動きや状況を把握しながら、スケジュール管理や総合的な安全管理を行ないます。



④ 各メニュースタッフ体制

体験ダイビング 参加者2名に1名	スノーケリング 参加者10名に1名	バナナボート 参加者10名に1名
グラスボート 参加者14名に1名	ジェットスキー 参加者2名に1名	トレッキング 参加者10名に1名
オーシャンカヤック 参加者10名に1名	マングローブカヤック 参加者10名に1名	スーパーマープル 参加者4名に1名

※カヤック1艇は2名定員 参加者カヤック5艇に対し1名

安心POINT 10 安全対策器材及び保険加入

■安全対策器材

安全対策器材として下の器材を必要数揃えます。



救命浮き輪



拡声器



双眼鏡



ロープ



AED



携帯電話



ホイッスル

■保険

当社では万が一の事故に備えて、下記保険に加入しております。

①施設所有（管理）者賠償責任保険

○対人・対物共通限度額 1事故 10億円

②普通傷害保険

○死亡・後遺障害 1千万円

③スタンダード傷害保険

○死亡・後遺障害 1千万円

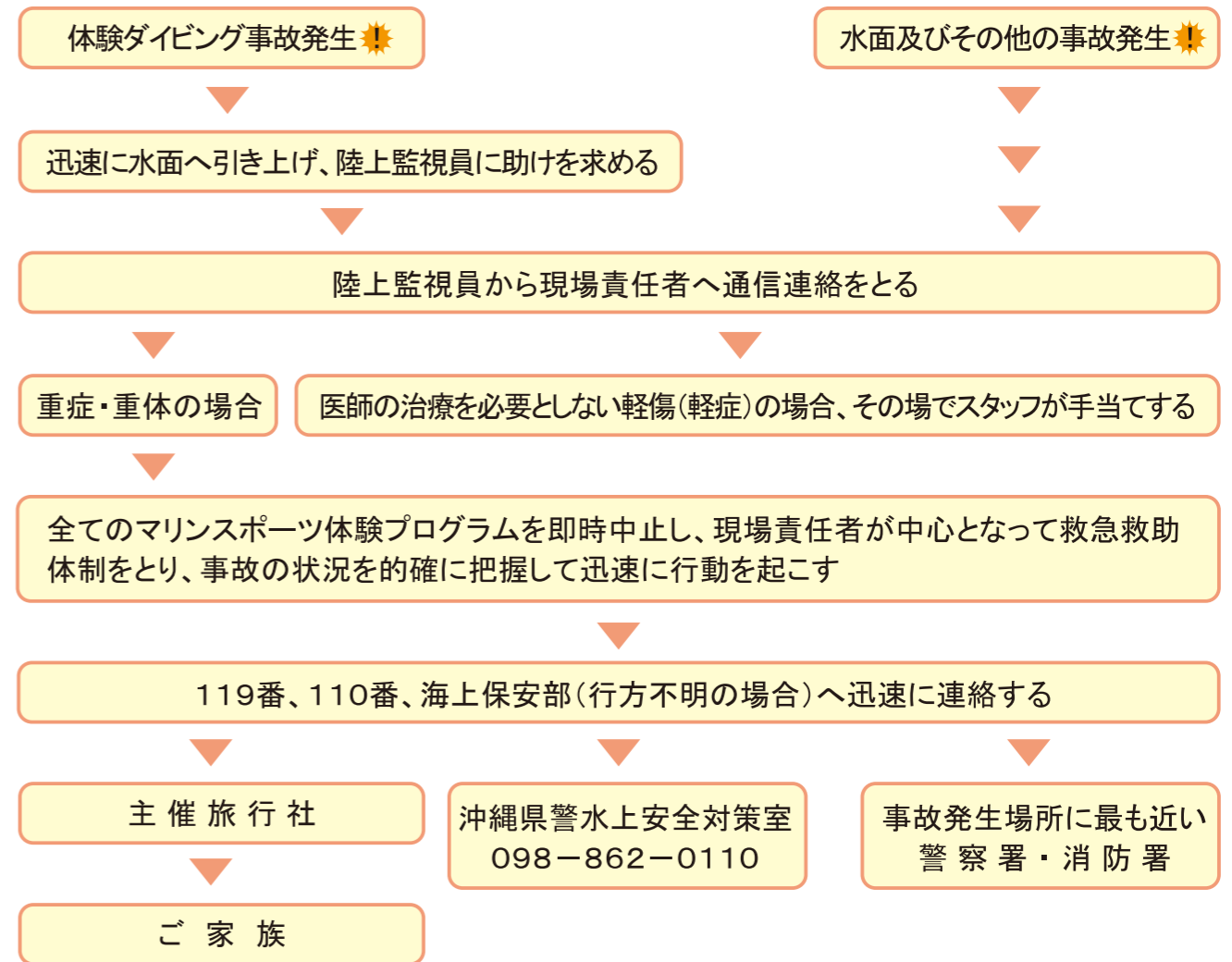
④生産物賠償責任保険

○対人1名1事故 1億円 ○対物1事故 1千万円

⑤受託者賠償責任保険

○各保管場所てん補減額 500万円

緊急時の連絡体制シミュレーション表



近隣の病院

県立北部病院	0980-52-2719
県立中部病院	098-973-4111
沖縄赤十字病院	098-853-3134
琉球大学医学部附属病院	098-895-3331
沖縄セントラル病院	098-854-5511
中部徳洲会病院	098-932-1110
もとぶ記念	0980-51-7007
北山病院	0980-56-2339
中央外科病院	0980-52-2118

警察・海上保安・消防機関

名護警察署	0980-52-0110
本部警察署	0980-47-4110
石川警察署	098-964-4110
嘉手納警察署	098-956-0110
名護海上保安署	0980-53-0118
沖縄県警水上安全対策室	098-862-0110
名護消防署	0980-52-2121
本部消防署	0980-47-7119
金武消防署恩納分署	098-966-8118
石川市消防本部	098-965-0831
読谷村消防本部	098-958-2119
嘉手納町消防本部	098-956-1115

1. お問い合わせ・お申し込み

ご希望の開催日・メニュー・参加人数等をご相談の上、決定します。

- ・ご予約から開催まで旅行社を仲介して行ないます。
- ・プログラムに関する詳しい資料をお送りします。

2. 仮予約・本予約

仮予約：実施日の3ヶ月前まで有効です。
 本予約：ご希望実施日まで3ヶ月を切った時点でのお申し込みは、原則として本予約のみとさせていただきます。

下見の実施：修学旅行開催の前に沖縄へ事前に視察に来られる際は、開催する場所の下見や検討されているメニューを実際に無料で体験して頂くことが可能です。

- ・お申し込みはお電話又はファックスで受け付けております。

TEL.(098) 866-4519 FAX.(098) 866-4518

3. サンプルスケジュールの作成

参加メニュー・参加人数・開催時間等に合わせて当日のスケジュール表を作成、旅行社へ送付します。

- ・内容に変更が発生した場合は随時お知らせ下さい。可能な限りご要望に応じたスケジュール調整を行います。
- ・参加メニュー、参加人数、開催時間等は遅くとも2ヶ月前までにお知らせください。間に合わない場合は、人材、器材などの手配がつかず、ご希望に添えない場合がありますのでご注意ください。

4. 必要書類の提出

体験学習実施日2～3ヶ月前に参加予定人数分の「健康調査票及び参加承諾書」と「グループ名簿及びサイズ表」をお送りします。「グループ名簿及びサイズ表」はレンタル器材を予めご用意させて頂く為、また当日の出欠簿としても使用する為必須です。学校のクラス毎ではなく、スケジュール表の班毎に作成して頂きます。

- ・参加者の健康状態を事前に把握することにより、未然に事故から参加者を守る事を目的としております。
- ・提出書類の原本は、沖縄自然体験学習プログラムのホームページからもダウンロードできます。

5. 開催当日

開会式から閉会式まで、全て当社スタッフが万全な体制にて進行させていただきます。充実した楽しいお時間をお過ごしください。

- ・引率の先生は、ご希望があれば実施メニューに無料でご参加頂けます。
 (スタッフ数によってはご遠慮頂く場合もございますのでご了承下さい)

参加人数の変更

実施日の7日前までは、参加人数の変更が可能です。それ以降の変更に関しては、上記キャンセル料金に基づき、キャンセル料が発生しますのでご注意ください。

※参加人数が増える場合はなるべくお早めにお知らせください。人材、器材等の手配がつかずご希望に添えない場合があります。

キャンセル料

6日前～前日18:00	50%
前日18:00～当日	100%

※悪天候による弊社判断での中止の場合、キャンセル料は発生致しません。

開催の可否

天候及び海況の悪化により、プログラムの変更又は中止が予想される場合は十分な協議の上、開催前日夕方にはご報告させていただきます。

【開催中止基準】

1. マリンメニュー：波高3メートル、風速15メートル以上の予報が発令された場合
2. アウトドアメニュー：大雨、強風、雷注意報・警報などが発令された場合

【必要書類に関して】

■ 健康調査票及び参加承諾書のご記入、ご返送のお願い

別添の健康調査票の質問事項をご記入いただき、参加承諾書に本人の署名、保護者の署名・捺印をお願いします。記入・捺印漏れがないかご確認の後、ご返送下さい。

■ グループ名簿及びサイズ表作成のお願い

「沖縄自然体験学習プログラム」の実施に当たり、安全管理のため各人の氏名・性別・年齢等の詳細を教えていただくことになっております。また、ウェットスーツ等器材の手配のため身長・体重・足のサイズ・視力も忘れずにご記入の上ご返送ください。

※マングローブカヤックツアー・トレッキングツアーに関しては、足のサイズのみで結構です。

！ サイズ表記入に関してのお願い

「沖縄自然体験学習プログラム」では、参加者に適合したウェットスーツをご準備できるように、あらかじめ身長及び体重をお聞かせ頂いております。同じ身長でも体重が違えば、ウェットスーツのサイズが異なります。身体に適合しないウェットスーツは不快だけでなく、苦しくなったり気分が悪くなったりといった様々な症状を引き起こします。

特に女子生徒の方は体重記入を拒否される方が頻繁におられますが、安全管理上の面からも適合したウェットスーツをご準備する為には、身長と体重の数値は必要不可欠となっております。何卒ご協力のほど宜しくお願い申し上げます。



■ 締め切り

「健康調査票及び参加承諾書」と「グループ名簿及びサイズ表」は遅くとも実施予定日の2ヶ月前までに送付致しますので、必要事項を漏れなく記入の上、**実施予定日の2ヶ月前まで**にご返送ください。参加人数変更の締め切りは1週間前までとさせていただきます。

※間に合わない場合は、人材、器材等の手配がつかずスケジュールの変更、または中止になる場合がありますのでご注意ください。また医師の診断書をもらう時間がなく、参加いただけない場合がありますのでご注意ください。

※返送の際に**病歴の(YES/NO)チェック、本人署名、保護者署名、捺印等の記入漏れがないか**ご確認下さい。

当日の準備

1. 体調について
 - ・前日は食べ過ぎや寝不足に気をつけて体調を整えて下さい。
 - ・体調不良の場合は速やかに先生に連絡して下さい。
2. 荷物について
 - ・濡れても履物(ビーチサンダルなど)、タオル、着替え。また、酔いやすい方は酔い止め、日よけのための帽子や日焼け止め、防寒着としてウィンドブレーカーなどがあると便利です。
 - ・防水機能の付いたカメラは自己責任のもとで持ち込み可能です。
 - ・荷物はできるだけ小さくまとめておいて下さい。
3. 服装について
 - ・ホテル出発前に水着に着替えておいて下さい。水着の上に服を着て出発します。
※アウトドアメニュー、濡れない海メニュー参加の場合はこれに該当しません。
4. メガネ、コンタクトレンズについて
 - ・メガネ、ハードコンタクトレンズ(使い捨てのソフトコンタクトレンズなど除く)などはマリンスポーツ参加時には必ず外して頂きます。
ご自身の判断で使用して怪我や紛失をしても当社では責任を負いかねます。
※メガネケース、コンタクトレンズケースの携帯をおすすめします。
※アウトドアメニュー参加の場合はこれに該当しません。
5. 貴重品について
 - ・原則として貴重品の持参はお控え下さい。何らかの理由で持参する場合は、先生又は乗務員に預けて下さい。万一紛失されても当社では責任を負いかねます。
 - ・当社では貴重品は一切お預かりできませんのでご了承下さい。

遵守・協力していただきたいこと

- ・風邪気味、寝不足等体調が悪いときは参加しない。
- ・マリンスポーツを行うときは必ずバディシステム(2人1組)を守る。
- ・単独行動を慎み、グループで行動する。
- ・各インストラクターの指示、指導を必ず守る。
- ・フリータイムにおける海水浴、散策等は定められた範囲内で行う。
- ・それぞれの器具は必ず各インストラクターの指示する方法で使用する。
- ・自然の動植物にむやみやたらに手を触れない。
- ・ウェットスーツ、ブーツはインストラクターの指示がない限り勝手に脱いだりしない。
- ・シャワー、トイレに行くときは足元の砂をよく落とす。
- ・ウェットスーツ、ブーツはきれいに水洗いし、所定の場所に戻す。

その他のルール

- ・髪の毛の方は束ねて下さい。
- ・アクセサリ等の装飾品は全てはずしていただきます(管理・保管は自己責任)。何らかの理由ではずせない場合の怪我や紛失などの責任は当社では負いかねます。
- ・女性の生理に関しては、本人の体調が良ければ特に問題はありません。不安なことやわからないことは当社女性インストラクターがご相談にのります。



よくある質問 Q&A

Q1 天気が悪い日はどうなるの？

A.
ほぼ全コース多少の雨が降っても大丈夫！十分楽しめます。状況によっても異なりますが、開催地の変更やプログラムの変更にて対応します。

Q2 中止になることはありますか？

A.
はい。しかし台風等の影響で中止に至った事例を含めても、開催確率は95%以上を誇っています。(開催地の変更やプログラムの変更を含む)

Q3 ウェットスーツの中には何を着るのですか？

A.
ご自身で持参した水着を着用していただきます。ウェットスーツの着脱がしやすいよう、シンプルなデザインの水着をおすすめします。

Q4 視力が悪いのですが、メガネやコンタクトは？

A.
原則としてマリンスポーツ参加時のメガネ・ハードコンタクトレンズの着用は怪我や紛失の危険性があるため使用を禁止しております(ソフトコンタクトレンズの場合、ご自身の判断で紛失してもかまわないのであれば使用しても結構ですが、その際当社では一切の責任を負いかねます)。ダイビング・スノーケリング参加者には度付きの水中マスクをご用意できます(数に限りがありますので視力が極端に悪い方を優先させていただきます)。

Q5 参加条件はありますか？

A.
基本的に健康な方ならどなたでも参加可能です(各メニューの最低年齢の制限は有)。ただし、未成年者は保護者の同意書が必要です。また、メニューによっては下記条件がありますのでご確認ください。

- テンカン・妊娠中の方の参加はお断り致します。
- 下記のリストの中に、現在・過去を問わずあてはまるものがあればそれもお伝え下さい。場合により参加のお断りや医師の診断書を提出して頂くことがあります。

▼循環器系のトラブル ▼呼吸器系のトラブル
▼耳鼻系統のトラブル ▼ぜんそく ▼自然気胸
▼定期的な薬の服用 ▼心臓障害 ▼高所恐怖症
▼難聴・圧平衡の不調 ▼糖尿病 ▼海水アレルギー
◎風邪で鼻がつまっても、参加できない場合があります。

Q6 生理中でもメニューに参加できますか？

A.
ご本人の体調が良ければ特に問題はありません。各メニューの体験時間は大抵長くても2時間ほどです。また、ビーチには、必ず近くにお手洗いがあるので心配はいりません。不安なことやわからないことは女性インストラクターに気軽にご相談下さい。

会社概要

会社名
創業
資本金
事業内容

株式会社シーサー
1983年7月
4,800万円
ダイビングサービス事業、
ダイビングインストラクター養成事業、
ダイビング器材輸入・卸売事業、
レストラン(阿嘉島店)事業、
宿泊(阿嘉島店)事業、
〒900-0001 沖縄県那覇市港町2-2-2 2F
稲井日出司

本社所在地
代表者

MARINE HOUSE

SEASIR